

昇降横行 縦列式 地上式3段

(地上3段)

レクセルパズル30W

LZ30W

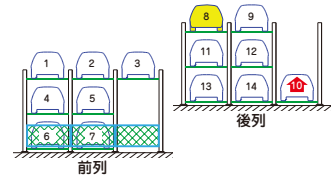
機能・特長

各連ゲート	侵入検知センサー	低騒音型 落下防止装置	入庫時の 車長検知センサー
低騒音型モータ	インバータ制御	低騒音型車輪	タッチパネル式 操作盤
電子ロックキー	亜鉛メッキ処理	ミニバン SUV対応	傾斜パレット
区画センサー	ゲート乗越 センサー		

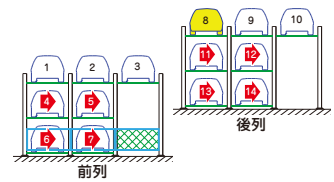


操作要領<8番出庫例>

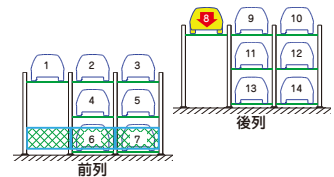
- ▲ パレットの動き
- ▲ ゲートの動き



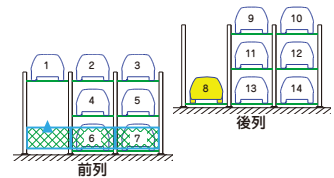
① 10番上昇



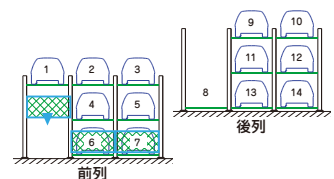
② 4~7, 11~14番右に横行



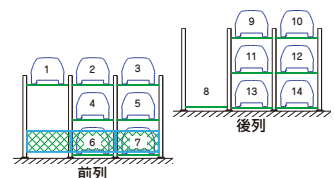
③ 8番下降



④ ゲート上昇



⑤ 出庫後、ゲート下降



⑥ 終了



標準仕様

駆動装置	方式	地上昇降ワイヤーロープ方式 地上横行ローラーチェーン方式 ゲート昇降ワイヤーロープ方式
	電動機	地上昇降 2.2kWブレーキ付ギヤードモータ 地上横行 0.2kWブレーキ付ギヤードモータ ゲート昇降 0.09kWブレーキ付ギヤードモータ
	電源	AC200/220V 三相 50/60Hz 4.4kW(10.0kVA) AC100V 単相 50/60Hz 1.0kW(1.0kVA)
操作方法	タッチパネル対話方式	
ユニット	2連-8台 3連-14台 4連-20台 5連-26台 6連-32台	

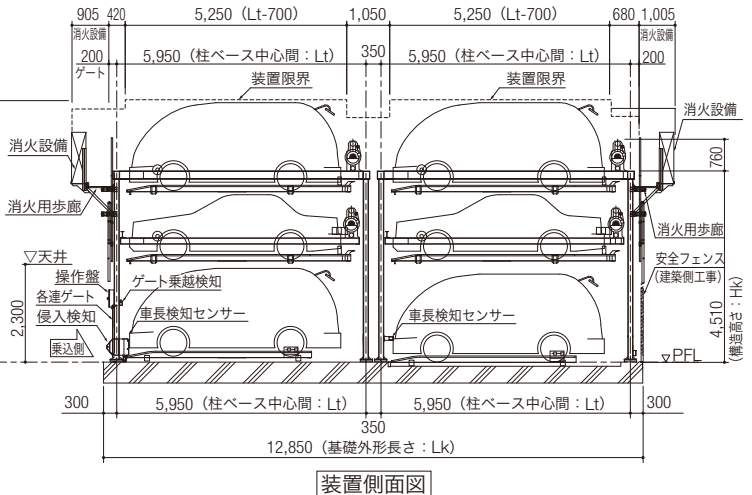
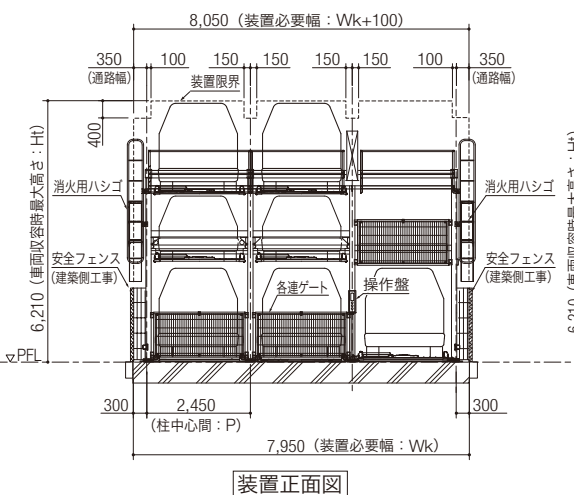
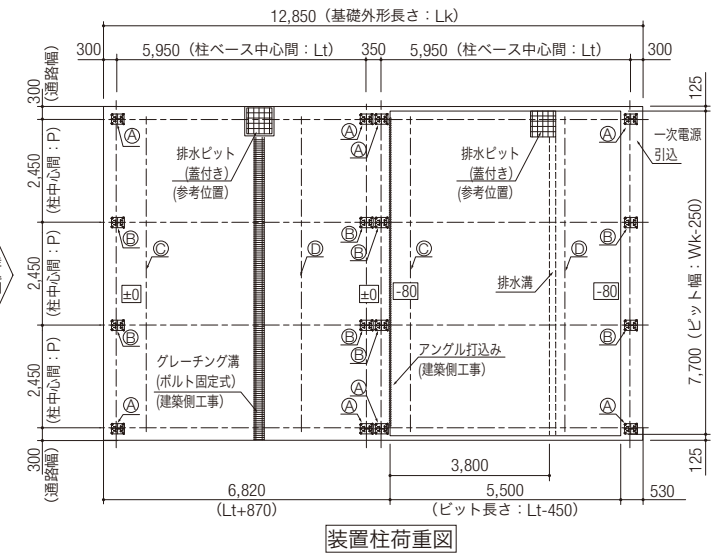
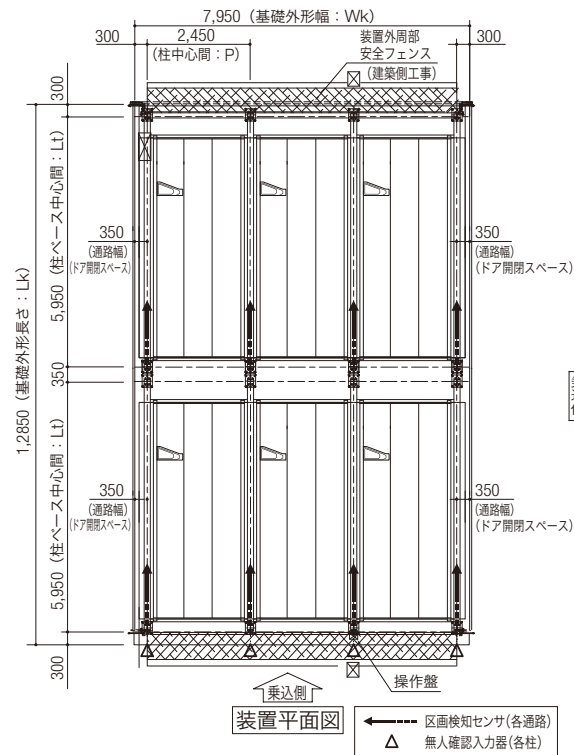
※最大収容台数は、タイプにより異なります。
 ※本表にないスペックに付きましては、お問い合わせください。
 ※泡消火設備の場合★印の各寸法が200mm高くなります。

レクセルパズル 30W 寸法表

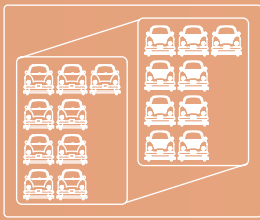
収容車元	S	M	L	Mm	MH	
						全長(mm)
全高(mm)	3F	2,100	2,100	2,100	1,550	2,100
	2F	1,550	1,550	1,550	1,550	2,100
重量(kg)	1F	2,100	2,100	2,100	1,900	2,100
	3F,2F	1,700	2,000	2,300	2,000	2,000
	1F	1,700	2,200	2,300	2,200	2,200
装置寸法	基礎外形長さ:Lk (mm)	12,150	12,850	13,350	12,850	12,850
	柱ベース中心間:Lt (mm)	5,600	5,950	6,200	5,950	5,950
	柱中心間:P (mm)	2,350	2,450	2,550	2,450	2,450
	基礎外形幅:Wk(mm)	P×連数+600	P×連数+600	P×連数+600	P×連数+600	P×連数+600
	最大高さ:Ht (mm)★	6,210	6,210	6,210	5,460	6,760
柱荷重	構造高さ:Hk (mm)★	4,510	4,510	4,510	4,310	5,060
	A/B (kg)	1,700/3,400	1,850/3,700	2,050/4,100	1,850/3,700	1,850/3,700
作時間	C/D (kg/m)	700/510	760/550	790/570	760/550	760/550
	3F[前後][呼出/格納] (秒)	18~142/18	18~143/18	18~156/18	18~139/18	18~159/18
	2F[前後][呼出/格納] (秒)	18~120/18	18~121/18	18~131/18	18~117/18	18~129/18
	1F[前列][呼出/格納] (秒)	18/18	18/18	18/18	18/18	18/18
	1F[後列][呼出/格納] (秒)	18~89/18	18~90/18	18~96/18	18~88/18	18~98/18

レクセルパズル 30W 参考図面

※参考図面の寸法は、装置Mの寸法になります。



L
Z
30
W



昇降横行 縦列式 地上式4段

(地上4段)

レクセルパズル40W

LZ40W

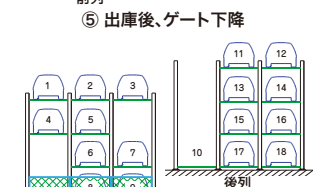
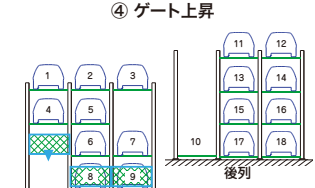
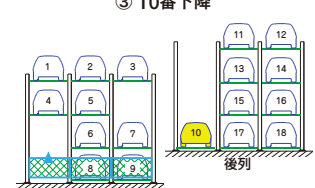
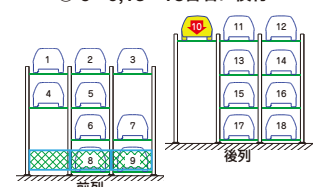
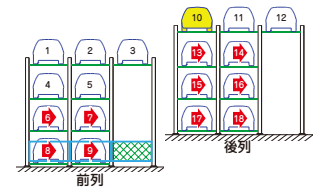
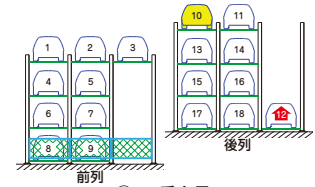
■機能・特長

各連ゲート	侵入検知センサー	低騒音型 落下防止装置	入庫時の 車長検知センサー
低騒音型モータ	インバータ制御	低騒音型車輪	タッチパネル式 操作盤
電子ロックキー	亜鉛メッキ処理	ミニバン SUV対応	傾斜パレット
区画センサー	ゲート乗越 センサー		



■操作要領<10番出庫例>

- ▲ パレットの動き
- ▲ ゲートの動き



標準仕様

駆動装置	方式	地上昇降	ワイヤーロープ方式	
		地上横行	ローラーチェーン方式	
		ゲート昇降	ワイヤーロープ方式	
電動機	地上昇降	2.2kWブレーキ付ギヤードモータ		
	地上横行	0.2kWブレーキ付ギヤードモータ		
	ゲート昇降	0.09kWブレーキ付ギヤードモータ		
電源	AC200/220V 三相	4.4kW(10.0kVA)		
	50/60Hz	4.8kW(12.0kVA)		
	AC100V 単相 50/60Hz	1.0kW(1.0kVA)		
操作方法	タッチパネル対話方式			
ユニット	2連-10台	3連-18台	4連-26台	5連-34台

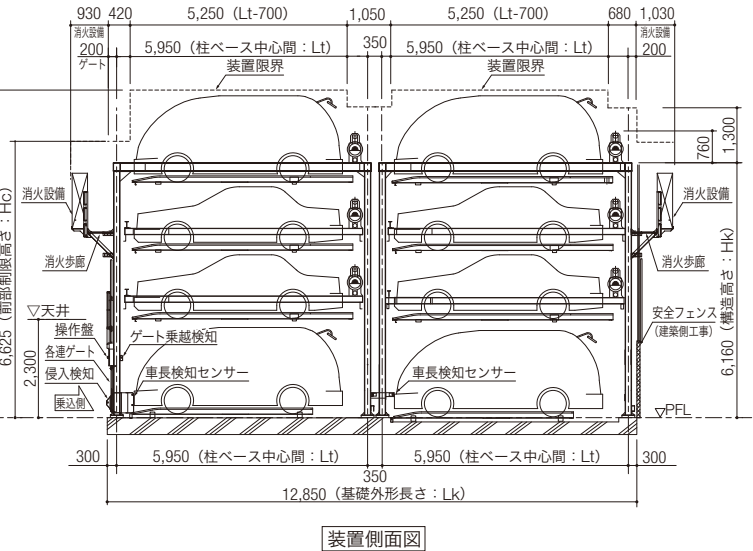
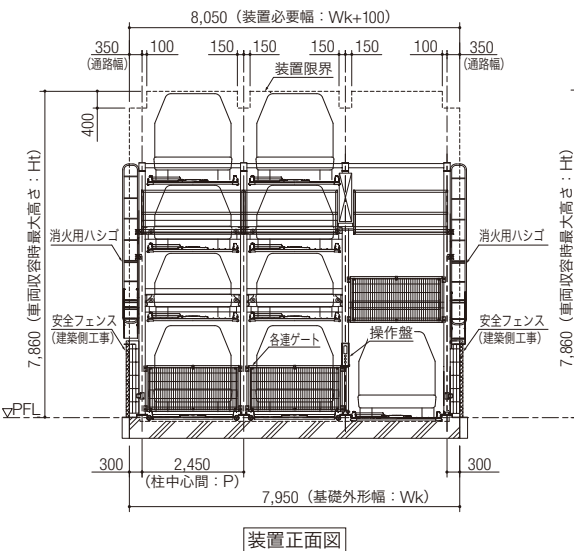
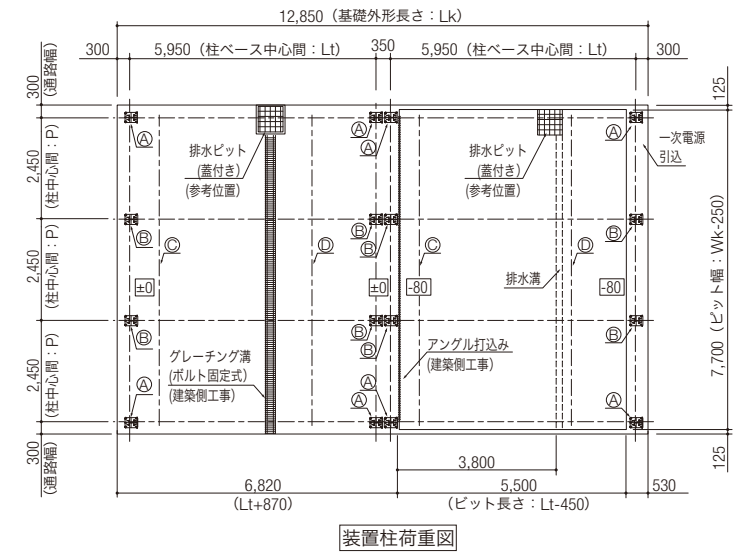
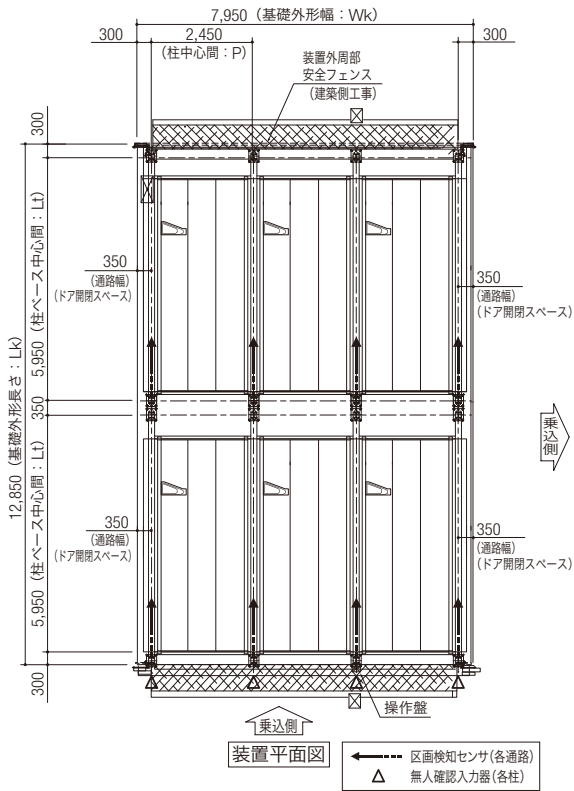
※最大収容台数は、タイプにより異なります。
 ※本表にないスペックにつきましては、お問い合わせください。
 ※泡消火設備の場合★印の各寸法が400mm高くなります。

レクセルパズル 40W 寸法表

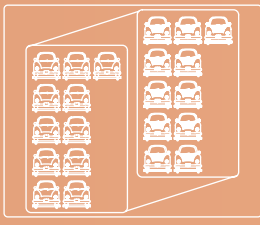
収容可能車元	S		M		L		Mm		MH	
	全長(mm)	4,700		5,050		5,300		5,050		5,050
全幅(mm)	1,700		1,850		1,950		1,850		1,850	
全高(mm)	4F	2,100	2,100	2,100	1,550	1,550	2,100	1,550	2,100	2,100
	3F	1,550	1,550	1,550	1,550	1,550	1,550	1,550	1,550	1,550
	2F	1,550	1,550	1,550	1,550	1,550	1,550	1,550	1,550	1,550
	1F	2,100	2,100	2,100	1,900	1,900	2,100	1,900	2,100	2,100
重量(kg)	4F,3F,2F	1,700	2,000	2,300	2,000	2,000	2,000	2,000	2,000	2,000
	1F	1,700	2,200	2,300	2,200	2,200	2,200	2,200	2,200	2,200
装置寸法	基礎外形長さ:Lk (mm)	12,150	12,850	13,350	12,850	12,850	12,850	12,850	12,850	12,850
	柱ベース中心間:Lt (mm)	5,600	5,950	6,200	5,950	5,950	5,950	5,950	5,950	5,950
	柱中心間:P (mm)	2,350	2,450	2,550	2,450	2,450	2,450	2,450	2,450	2,450
	基礎外形幅:Wk(mm)	P×連数+600	P×連数+600	P×連数+600	P×連数+600	P×連数+600	P×連数+600	P×連数+600	P×連数+600	P×連数+600
	最大高さ:Ht (mm)★	7,860	7,860	7,860	7,110	8,960	7,110	8,960	7,110	8,960
	構造高さ:Hk (mm)★	6,160	6,160	6,160	5,960	7,260	5,960	7,260	5,960	7,260
柱荷重	前後部制限高さ:Hc (mm)★	6,625	6,625	6,625	6,425	7,725	6,425	7,725	6,425	7,725
	A/B (kg)	2,500/5,000	2,750/5,500	3,050/6,050	2,750/5,500	2,750/5,500	2,750/5,500	2,750/5,500	2,750/5,500	2,750/5,500
作時	C/D (kg/m)	700/510	760/550	790/570	760/550	760/550	760/550	760/550	760/550	760/550
	4F[前後][呼出/格納] (秒)	18~186/18	18~187/18	18~204/18	18~183/18	18~217/18	18~183/18	18~217/18	18~183/18	18~217/18
	3F[前後][呼出/格納] (秒)	18~164/18	18~165/18	18~180/18	18~161/18	18~188/18	18~161/18	18~188/18	18~161/18	18~188/18
	2F[前後][呼出/格納] (秒)	18~142/18	18~143/18	18~155/18	18~139/18	18~158/18	18~139/18	18~158/18	18~139/18	18~158/18
	1F[前列][呼出/格納] (秒)	18/18	18/18	18/18	18/18	18/18	18/18	18/18	18/18	18/18
	1F[後列][呼出/格納] (秒)	18~111/18	18~112/18	18~120/18	18~110/18	18~127/18	18~110/18	18~127/18	18~110/18	18~127/18

レクセルパズル 40W 参考図面

※参考図面の寸法は、装置Mの寸法になります。



L
Z
40
W



昇降横行 縦列式 地上式5段

(地上5段)

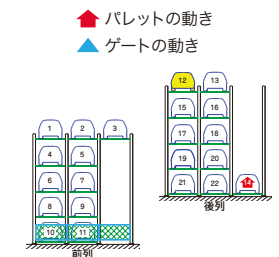
機能・特長

レクセルパズル50W LZ50W

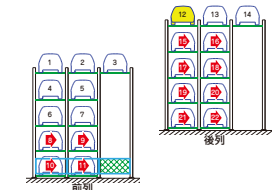
各連ゲート	侵入検知センサー	低騒音型 落下防止装置	入庫時の 車長検知センサー
低騒音型モータ	インバータ制御	低騒音型車輪	タッチパネル式 操作盤
電子ロックキー	亜鉛メッキ処理	ミニバン SUV対応	傾斜パレット
区画センサー	ゲート乗越 センサー		



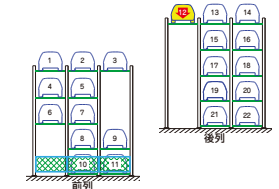
操作要領<12番出庫例>



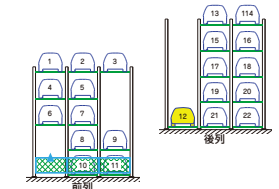
① 14番上昇



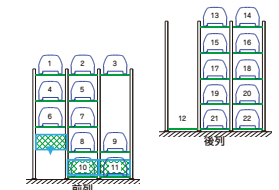
② 8~11,15~22番右に横行



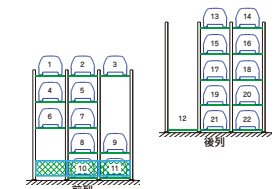
③ 12番下降



④ ゲート上昇



⑤ 出庫後、ゲート下降



⑥ 終了



標準仕様

駆動装置	方式	地上昇降	ワイヤーロープ方式
		地上横行	ローラーチェーン方式
		ゲート昇降	ワイヤーロープ方式
電動機	地上昇降	2.2kWブレーキ付ギヤードモータ	
	地上横行	0.2kWブレーキ付ギヤードモータ	
	ゲート昇降	0.09kWブレーキ付ギヤードモータ	
電源	AC200/220V 三相 50/60Hz 4.4kVVA (10.0kVA) AC100V 単相 50/60Hz 1.0kVVA (1.0kVA)		
操作方法	タッチパネル対話方式		
ユニット	2連-12台 3連-22台		

※本表にないスペックに付きましては、お問い合わせください。
※泡消火設備の場合、高さ方向はMmのバリエーション寸法となり、★印の各寸法が450mm高くなります。

レクセルパズル 50W 寸法表

取容可能車元		S	M	L	Mm	MH
		全長(mm)	4,700	5,050	5,300	5,050
全高(mm)	全幅(mm)	1,700	1,850	1,950	1,850	1,850
	5F	2,100	2,100	2,100	1,550	2,100
	4F	1,550	1,550	1,550	1,550	1,700
	2~3F	1,550	1,550	1,550	1,550	1,550
	1F	2,100	2,100	2,100	1,900	2,100
重量(kg)	2~5F	1,700	2,000	2,300	2,000	2,000
	1F	1,700	2,200	2,300	2,200	2,200
装置寸法	基礎外形長さ:Lk (mm)	12,150	12,850	13,350	12,850	12,850
	柱ベース中心間:Lt (mm)	5,600	5,950	6,200	5,950	5,950
	柱中心間:P (mm)	2,350	2,450	2,550	2,450	2,450
	基礎外形幅:Wk (mm)	P×連数+600 P×連数+600 P×連数+600 P×連数+600 P×連数+600				
	最大高さ:Ht (mm)★	9,510	9,510	9,510	8,760	9,660
	構造高さ:Hk (mm)★	7,810	7,810	7,810	7,610	7,960
柱荷重	前部制限高さ:Hc (mm)★	9,210	9,210	9,210	9,010	9,360
	A/B (kg)	3,300/6,600	3,650/7,300	4,050/8,000	3,650/7,300	3,650/7,300
作動時間	C/D (kg)	700/510	760/550	790/570	760/550	760/550
	5F[前後]【呼出/格納】(秒)	18~226/18	18~227/18	18~244/18	18~223/18	18~233/18
	4F[前後]【呼出/格納】(秒)	18~206/18	18~207/18	18~221/18	18~203/18	18~210/18
	3F[前後]【呼出/格納】(秒)	18~184/18	18~185/18	18~198/18	18~181/18	18~188/18
	2F[前後]【呼出/格納】(秒)	18~162/18	18~163/18	18~175/18	18~159/18	18~166/18
	1F[前列]【呼出/格納】(秒)	18/18	18/18	18/18	18/18	18/18
	1F[後列]【呼出/格納】(秒)	18~131/18	18~132/18	18~141/18	18~130/18	18~135/18

レクセルパズル 50W 参考図面

※参考図面の寸法は、装置Mの寸法になります。

